Mx Link

Datenübertragung über WLAN

MxLink ist eine Microsoft Windows Anwendung für die Datenübertragung von Messwerten per WLAN vom MX200 auf ein PC- oder Netz-Laufwerk.

Mit MxLink lassen sich alle Mx200 Messrechner drahtlos vernetzen. Die Datenexporte sind zentral archiviert und einsehbar.

Die Konfiguration der Datenübertragung von Messwerten eines oder mehrerer Mx200 Messrechner wird mit MxLink vorgenommen. MxLink findet Mx200 Messrechner, die im WLAN im gleichen IP-Subnetz angemeldet sind. Für jeden Messrechner kann ein Ziel-Verzeichnis für den Datenexport eingerichtet werden. Je verbundenem Mx200 zeigt MxLink einen Reiter mit dem letzten Datenexport. Diese Werte können in die Zwischenablage oder direkt an Excel gesendet werden. Die Zielverzeichnisse können von MxLink aus geöffnet werden, um vorherige Datenexporte zu erreichen.

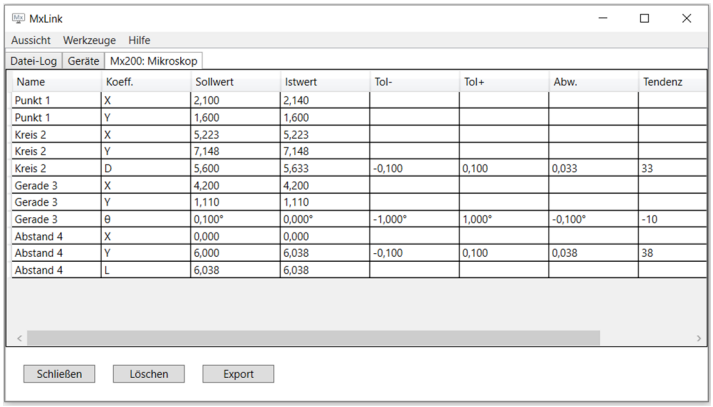

Name	Koeff.	Sollwert	Istwert	Tol-	Tol+	Abw.	Tendenz
Punkt 1	X	2,100	2,140				
Punkt 1	Y	1,600	1,600				
Kreis 2	X	5,223	5,223				
Kreis 2	Y	7,148	7,148				
Kreis 2	D	5,600	5,633	-0,100	0,100	0,033	33
Gerade 3	X	4,200	4,200				
Gerade 3	Y	1,110	1,110				
Gerade 3	θ	0,100°	0,000°	-1,000°	1,000°	-0,100°	-10
Abstand 4	X	0,000	0,000				
Abstand 4	Y	6,000	6,038	-0,100	0,100	0,038	38
Abstand 4	L	6,038	6,038				

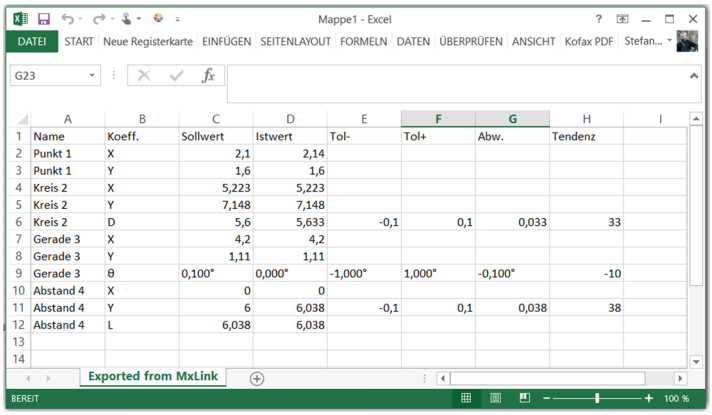

	A	B	C	D	E	F	G	H	I
1	Name	Koeff.	Sollwert	Istwert	Tol-	Tol+	Abw.	Tendenz	
2	Punkt 1	X	2,1	2,14					
3	Punkt 1	Y	1,6	1,6					
4	Kreis 2	X	5,223	5,223					
5	Kreis 2	Y	7,148	7,148					
6	Kreis 2	D	5,6	5,633	-0,1	0,1	0,033	33	
7	Gerade 3	X	4,2	4,2					
8	Gerade 3	Y	1,11	1,11					
9	Gerade 3	θ	0,100°	0,000°	-1,000°	1,000°	-0,100°	-10	
10	Abstand 4	X	0	0					
11	Abstand 4	Y	6	6,038	-0,1	0,1	0,038	38	
12	Abstand 4	L	6,038	6,038					
13									
14									

Aktivierung je Mx200 jetzt 290€.
(zzgl. Umsatzsteuer)

MetLogix GmbH
Gastager Feld 11
83313 Siegsdorf
info@metlogix.de
www.metlogix.de

Mx Link

Data export through WIFI

MxLink is a Microsoft Windows application for the data export through WIFI from the Mx200 to a PC or Network drive.

The MxLink application allows users to configure one or more Mx200 devices to send measurement results directly to a specified folder on the target PC. This folder can be local to the MxLink PC, or a mapped network folder, accessible by the MxLink PC.

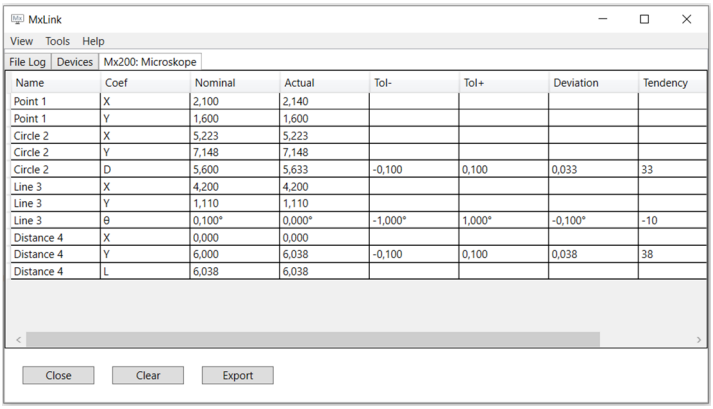

Name	Coef	Nominal	Actual	Tol-	Tol+	Deviation	Tendency
Point 1	X	2,100	2,140				
Point 1	Y	1,600	1,600				
Circle 2	X	5,223	5,223				
Circle 2	Y	7,148	7,148				
Circle 2	D	5,600	5,633	-0,100	0,100	0,033	33
Line 3	X	4,200	4,200				
Line 3	Y	1,110	1,110				
Line 3	θ	0,100°	0,000°	-1,000°	1,000°	-0,100°	-10
Distance 4	X	0,000	0,000				
Distance 4	Y	6,000	6,038	-0,100	0,100	0,038	38
Distance 4	L	6,038	6,038				

Data received in the MxLink application will be displayed in a separate “tabbed” window for each device that is connected. This data of the last export can be sent directly to a Microsoft Excel sheet, or it can be copied to, and pasted from, the Windows clipboard.

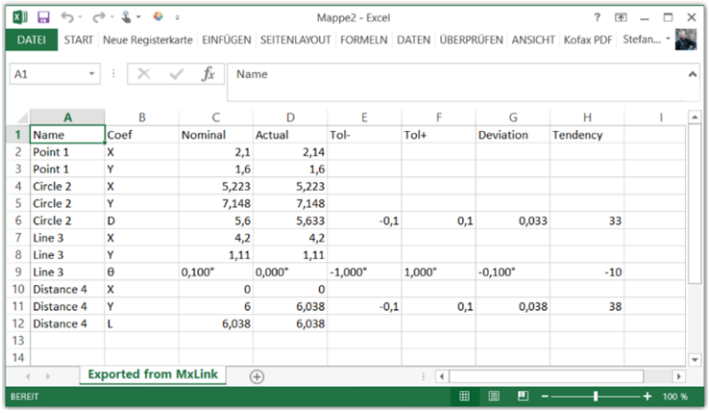

	A	B	C	D	E	F	G	H	I
1	Name	Coef	Nominal	Actual	Tol-	Tol+	Deviation	Tendency	
2	Point 1	X	2,1	2,14					
3	Point 1	Y	1,6	1,6					
4	Circle 2	X	5,223	5,223					
5	Circle 2	Y	7,148	7,148					
6	Circle 2	D	5,6	5,633	-0,1	0,1	0,033	33	
7	Line 3	X	4,2	4,2					
8	Line 3	Y	1,11	1,11					
9	Line 3	θ	0,100°	0,000°	-1,000°	1,000°	-0,100°	-10	
10	Distance 4	X	0	0					
11	Distance 4	Y	6	6,038	-0,1	0,1	0,038	38	
12	Distance 4	L	6,038	6,038					
13									
14									

Activation per Mx200 now 290€.

MetLogix GmbH
Gastager Feld 11
83313 Siegsdorf
info@metlogix.de
www.metlogix.de